

# Tu amistad es grande como la de un ogro

## Instrucciones de armado

Tiempo: Aproximadamente 20 minutos

Nivel: Medio



### PREPARACIÓN

#### Materiales:

- Tijera o cuchilla X-ACTO
- Cola vinilica
- Cuchillo para untar
- Regla con filo de metal
- Base de apoyo para cortar (opcional)


**1** Marca todas las piezas: Usando una regla como guía, desliza la parte de atrás del cuchillo de untar a lo largo de las líneas de puntos.



**2** Con una tijera o una cuchilla X-ACTO, recorta por el borde exterior de la tarjeta y de las imágenes emergentes (si lo deseas, puedes utilizar una base de apoyo para cortar).



**3** Dobra la tarjeta por la mitad hasta hacer una marca.

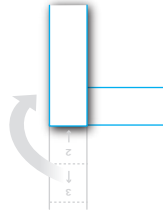


### ARMA TU TARJETA

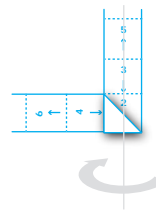
**4** Toma una tira de papel como la que se muestra en la imagen, y dobla la parte superior en diagonal, formando un ángulo de 90 grados.



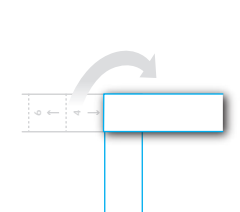
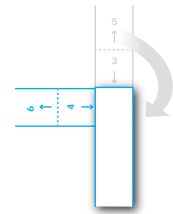
**5** Dobra la parte de abajo de la cinta, tal como se muestra en la imagen.



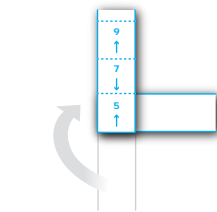
**6** Dobra la cinta por encima y alinea los números, tal como se muestra en la imagen.



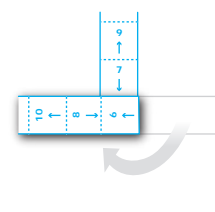
**7** Dobra la parte de superior de la cinta hacia abajo.




**8** Dobra el pedazo de cinta de la derecha hacia la izquierda.



**9** Dobra la parte de abajo de la cinta hacia arriba, dejando visibles los números, tal como se muestra en la imagen.



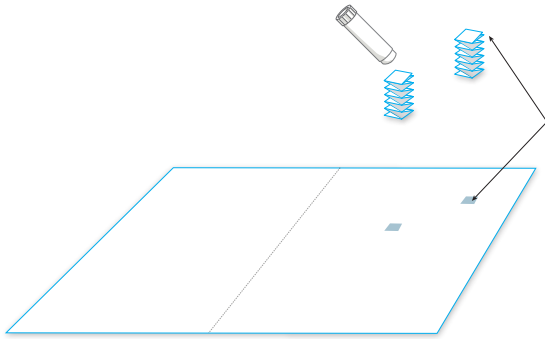
**10** Dobra la cinta por encima y alinea los números, tal como se muestra en la imagen.




**11** A partir de aquí, lo único que debes hacer es ir alternando los lados de la cinta restante, hasta que logres hacer un resorte resistente.

Repite la operación con el segundo resorte.

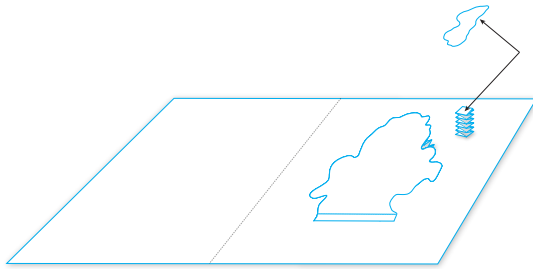
- 12 Coloca pegamento en uno de los lados de cada resorte y pégalos a los círculos negros que hay en la parte interna de la tarjeta.



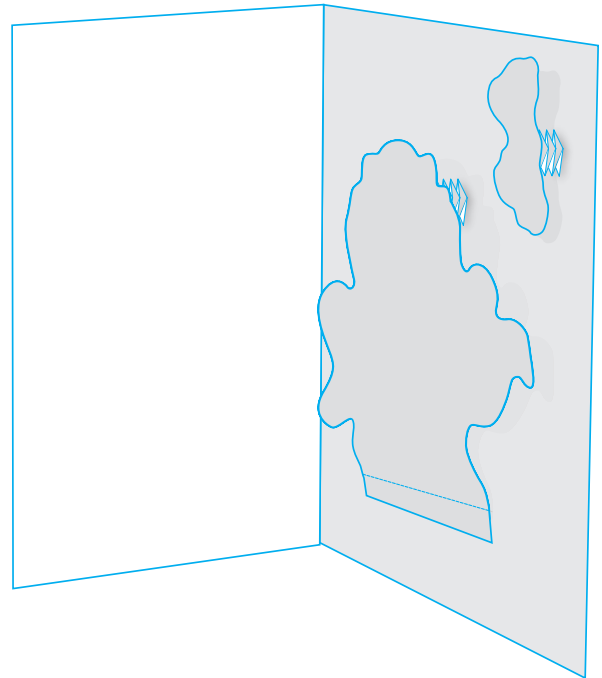
- 13 Coloca pegamento sobre la parte de atrás de la lengüeta de la figura de Shrek y Burro y pega la imagen sobre el rectángulo negro.



- 14 Coloca pegamento en la parte superior de cada resorte. Presiona la imagen de Shrek y Burro contra el resorte A. Coloca a Gato con Botas sobre el resorte B.




- 15 ¡Ya has terminado tu tarjeta!



AFUERA







ES

grande come la  
de un ogro.

X B

X A



SALTOS

8 ↓	8 ↓
6 ↑	6 ↑
4 ↓	4 ↓
↙ ↘	↙ ↘
↑ 2	↑ 2
↑ 3	↑ 3
↓ 5	↓ 5
↑ 7	↑ 7
↓ 9	↓ 9