

Lenovo 3000

Biztonsági és jótállási kézikönyv

Megjegyzés

Kérjük, először olvassa el a fontos biztonsági előírásokat!

Tartalom:

- **Fontos biztonsági tájékoztató**
- **Működési környezet és egyéb fontos megjegyzések**
- **Jótállási tájékoztató**

Lenovo 3000

Biztonsági és jótállási kézikönyv

Megjegyzés

A termék használata előtt feltétlenül olvassa el a 1. fejezet, "Fontos biztonsági tájékoztató", oldalszám: 1 tartalmát.

Tartalom

Ezt olvassa el először! v

1. fejezet Fontos biztonsági tájékoztató 1

Azonnali beavatkozást igénylő helyzetek 1

Biztonsági irányelvek 2

 Szerviz és frissítések 3

 Tápkábelek és hálózati adapterek 4

 Hosszabbító kábelek és kapcsolódó eszközök 5

 Dugók és csatlakozóaljok 5

 Tápegységre vonatkozó nyilatkozat 6

 Külső eszközök 6

 Akkumulátorok 7

 Tölthető akkumulátorral kapcsolatos megjegyzés 8

 Lítium korongelemmel kapcsolatos megjegyzés 9

 Hő és termékhűtés 10

 CD és DVD meghajtóra vonatkozó biztonsági 10

 előírások 11

 Elektromos áramra vonatkozó biztonsági 11

 előírások 12

 Biztonsági tájékoztató a modemhez 13

Lézersugárzással kapcsolatos megfelelési 13

nyilatkozat 13

Folyadékkristályos kijelzővel (LCD) 15

kapcsolatos megjegyzések 15

Fej- vagy fülhallgató használata 15

További biztonsági előírások 15

2. fejezet Működési környezet és egyéb fontos megjegyzések 17

Működési környezet 17

Statikus elektromosság megakadályozása 17

Tisztítás és karbantartás 18

Adatok biztonsága 18

3. fejezet Jótállási tájékoztatás 19

Lenovo Korlátozott Jótállás 19

 Jótállási tájékoztató 23

A jótállás Mexikóban érvényes kiegészítése 24

Védjegyek 25

Ezt olvassa el először!

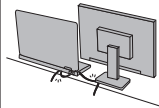


Amikor a számítógép be van kapcsolva, illetve amikor az akkumulátor töltődik, a készülékház, a tenyérpihentető és egyéb részek átforrósodhatnak. Ne tartsa kezében, ölében és más testrésze közelében sem hosszabb ideig az átforrósodott részeket. Amikor használja a billentyűzetet, ne tartsa hosszabb ideig tenyerét a tenyérpihentetőn.

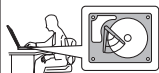
A számítógép szabályos működés közben némi hőt termel. A termelt hőmennyiség függ a rendszer aktivitásától, valamint az akkumulátor töltési szintjétől. A testfelülettel történő kiterjedt érintkezés - nem beszélve ruhán keresztül - kényelmetlenséget okozhat, illetve végső fokon égési sebekkel járhat. Rendszeres időközönként tartson szünetet a billentyűzet használata során; ilyenkor emelje fel tenyerét a tenyérpihentetőről, és ne használja a billentyűzetet bizonyos ideig.



A hálózati adapter hőt termel, amikor csatlakoztatva van a számítógéphez és a fali csatlakozóhoz. Ne érjen hozzá egyetlen testrészéhez sem használat közben. Ne használja fel az átalakítót testének melegítésére. A testfelülettel történő kiterjedt érintkezés - még ruhán keresztül is - égési sérülésekkel járhat.



Mindig úgy vezesse a hálózati adapter, az egér, a billentyűzet, a nyomtató és más egyéb elektronikus eszközök, illetve kommunikációs vonalak kábeleit, hogy ne csipődjenek be a számítógép vagy más objektum alá, ne tapossanak rá, ne botoljanak el benne, és semmilyen más módon ne sérüljenek meg, ami megzavarhatná a számítógép működését. A kábelekre ható túlzott erőhatás sérülésüket vagy szakadásukat okozhatja.

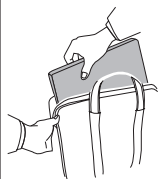


A számítógép áthelyezése előtt tegye az alábbiak egyikét: kapcsolja ki a gépet, az Fn+F4 billentyűk megnyomásával helyezze alvó (készenléti) módba, vagy az Fn+F12 billentyűk megnyomásával hibernált módba.

A számítógép áthelyezése előtt győződjön meg arról, hogy a bekapcsolási jelzőfény nem világít. Ennek segítségével elkerülheti a merevlemez sérülését és az esetleges adatvesztést.



Ne dobjon, ütköztessen, karcoljon, csavarjon, üssön, rángasson, nyomjon és helyezzen el nehéz tárgyakat a számítógépen, a megjelenítőn vagy a külső egységeken.



Jó minőségű hordtáskát használjon, amely megfelelő tartást és védelmet nyújt. Ne tegye a számítógépet szorosan begyömöszölt bőröndbe vagy táskába.



A folyadékokat tegye távolabb a számítógéptől, nehogy ráfolyjanak, a víztől is óvja, hogy elkerülje az elektromos áramütést.

1. fejezet Fontos biztonsági tájékoztató

Megjegyzés

Kérjük, először olvassa el a fontos biztonsági előírásokat!

Az itt leírtak elősegítik, hogy biztonságosan használja hordozható személyi számítógépét. Tartsa be, és őrizze meg a számítógéppel szállított összes tájékoztatót! A jelen dokumentumban foglalt tájékoztatás nem módosítja sem az Ön vásárlási szerződésének, sem a Lenovo™ korlátozott jótállásának feltételeit. További információ: 3. fejezet, “Jótállási tájékoztatás”, oldalszám: 19.

A vásárló biztonsága fontos számunkra. Termékeink fejlesztése úgy történik, hogy azok biztonságosak és hatékonyak legyenek. A személyi számítógépek azonban elektronikus eszközök. A tápkábelek, hálózati adapterek és egyéb kiegészítők potenciális biztonsági kockázatot idézhetnek elő, ami fizikai vagy tárgyi sérülést eredményezhet, különösen helytelen használat esetén. A kockázatok csökkentése érdekében kövesse a termékkel kézhez kapott utasításokat, térképezze fel a terméken és az üzemeltetési utasításokban található összes figyelmeztető jelzést, valamint nézze át figyelmesen az itt leírtakat is. Ha óvatosan követi az itt leírtakat és a termékkel kézhez kapott információkat, megvédheti magát a veszélyektől, és létrehozhat egy biztonságosabb számítógépes munkakörnyezetet.

Megjegyzés: Az itt leírtak hivatkozásokat tartalmaznak hálózati adapterekre és akkumulátorokra. A hordozható személyi számítógépeken túl néhány más termék is külső tápegységgel kerül szállításra (például hangszórók vagy monitorok). Ha van ilyen terméke, akkor az itt leírtak vonatkoznak rá. Ezen fölül, a számítógépek tartalmazhatnak egy érme nagyságú belső telepet is, amely a számítógép rendszeróráját táplálja a számítógép kikapcsolt állapotában, ezért az akkumulátorról szóló biztonsági tájékoztatás az összes számítógépre vonatkozik.

Azonnali beavatkozást igénylő helyzetek

A termékek megsérülhetnek helytelen használat vagy hanyagság miatt. Bizonyos sérülések lehetnek olyan komolyak, hogy a termék nem használható addig, amíg a felhatalmazott szerviz át nem vizsgálja, illetve el nem végzi a szükséges javítást.

Mint minden elektronikus berendezésnél, különösen figyeljen a termék bekapcsolásakor. Nagyritkán előfordulhat, hogy a számítógépből szokatlan szag, füstgomolyag vagy szikra tör elő. Esetleg pattogást, repedést vagy sistergést hallhat. Ezek a feltételek jelezhetik azt is, hogy csupán meghibásodott egy belső elektronikus alkotórész biztonságos és vezérelt módon. Ugyanakkor jelezhetnek

egy potenciális biztonsági problémát is. Azonban, semmiképpen ne vállalja azt a kockázatot, hogy saját maga próbálja meg diagnosztizálni a helyzetet. Vegye fel a kapcsolatot az ügyfélszolgálattal további utasításokért. <http://www.lenovo.com/support/phone> tartalmazza a szerviz- és ügyfélszolgálati központok telefonszámát.

Gyakran ellenőrizze a számítógépet és alkotórészeit sérülés, kopás vagy veszélyre utaló jelek szempontjából. Ha bármilyen kételye van az alkotórészek állapotával kapcsolatban, ne használja a terméket. Lépjen kapcsolatba az ügyfélszolgálattal vagy a termék gyártójával, és kérdezze meg, hogy miként lehet a termék biztonságos állapotáról meggyőződni, vagy szükség esetén megjavíttatni!

Abban a valószínűtlen esetben, ha a következőben felsorolt körülmények bármelyikét észlelné, vagy bármiféle kétsége támadna a termék biztonságos üzemelésével kapcsolatban, ne használja tovább a terméket, szakítsa meg a tápellátását, és bontsa az adatkábeleit is, amíg nem kap segítséget az ügyfélszolgálattól.

- Megrepedt, törött vagy sérült tápkábelek, csatlakozók, hálózati adapterek, hosszabbító kábelek, biztosítékok vagy tápegységek.
- Túlmelegedés jelei, füst, szikrázás vagy tűz.
- Akkumulátorsérülés (például: repedés, horpadás, gyűrődés), szivárgás az akkumulátorból vagy idegen anyag lerakódása az akkumulátoron.
- Termékből jövő repedő, sípoló vagy pattogó hang, illetve erős szag.
- Annak a jelei, hogy a termékre a tápkábelre vagy a hálózati adapterre folyadék ömlött, vagy egy tárgy beleesett.
- Víznyom a számítógépen a tápkábelen vagy a tápátalakítón.
- A termék leesett vagy valahogyan megsérült.
- A termék nem működik normálisan, amikor követi az üzemeltetési utasításokat.

Megjegyzés: Ha az előbbi körülményeket valamely nem Lenovo vagy annak részére gyártott termékkel kapcsolatban észlelné (például: hosszabbító), ne használja tovább a terméket, amíg kapcsolatba nem lép a termék gyártójával, vagy ki nem cseréli megfelelő helyettesítő darabbal.

Biztonsági irányelvek

Mindig tegye meg a következő óvintézkedéseket a személyi és tárgyi sérülések kockázatának csökkentése érdekében.

Szerviz és frissítések



FIGYELMEZTETÉS

Ne kísérelje meg a termék javítását, kivéve, ha az ügyfélszolgálat vagy a vonatkozó dokumentáció fölkéri erre! Csak fölhatalmazott szervizzel dolgoztasson, amely rendelkezik az Ön termékének javításához szükséges jóváhagyással.

Megjegyzés: Egyes részegységeket a felhasználó is frissíthet vagy cserélhet. A bővítésekre gyakran, mint opciókra hivatkozunk. A felhasználó által telepíthető helyettesítő alkatrészeket hívjuk Vásárló által cserélhető egységeknek (CRU). A Lenovo utasításokkal ellátott dokumentációt ad arról, hogy mikor aktuális az ilyen opciók telepítése vagy a CRU cseréje. Mindenképpen pontosan kövesse az utasításokat, amikor ilyen részeket cserél vagy telepít. A tápfeszültség jelző "Off" állapota nem feltétlenül jelenti azt, hogy a berendezésben lévő feszültség szint nulla. Mielőtt leveszi a borítékot hálózati tápkábelrel ellátott berendezésről, mindig győződjön meg arról, hogy kikapcsolta az áramellátást, és a terméket kihúzta a tápforrásból. A CRU-król olvashat a "Vásárló által cserélhető egységek (CRU)" alatt, amely a számítógéppel együtt érkező Üzemeltetési és hibajavítási kézikönyv része. Ha bármilyen kérdése van, vagy bármiben bizonytalan, lépjen kapcsolatba az ügyfélszolgálattal.

Annak ellenére, hogy a tápkábel kihúzása után nincs mozgó alkatrész a számítógépben, a következő figyelmeztetések betartása szükséges a megfelelő biztonság érdekében.



VESZÉLY!



Veszélyes mozgó alkatrészek. Tartsa távol ujjait és egyéb testrészeit.



FIGYELMEZTETÉS



Bármilyen CRU cseréjét megelőzően kapcsolja ki a számítógépet, várjon 3-5 percig és hagyja hűlni a számítógépet a borító felnyitása előtt.

Tápkábelek és hálózati adapterek



VESZÉLY!

Csak a termék gyártója által szállított tápkábeleket és hálózati adaptereket használja. A tápkábel és az adapter csak ehhez a géphez használható. Ne használja soha más termékkel.

A tápkábel biztonsági szempontból ellenőrzésre kerül. Németország esetében H05VV-F, 3G, 0,75 mm², vagy jobb lehet. A többi ország esetében a megfelelő típusok lesznek használva.

Ne tekerje a tápkábelt a hálózati adapter vagy más tárgy köré. Ha kiteszi a kábelt ilyen terhelésnek, kioldódhat, kirepedhet vagy hullámossá válhat. Ez pedig biztonsági veszélyt jelent.

A tápvezetéket mindig úgy telepítse, hogy ne lépjenek rá, ne essenek keresztül rajta, és ne szoruljon be más tárgyak közé!

Óvja a folyadékoktól a kábeleket és a hálózati adaptereket. Ne hagyja például a kábelt vagy hálózati adaptert csapok, kádak, WC-k környékén, vagy folyékony tisztítószerrel tisztított padlón. A folyadék rövidzárt okozhat, különösen, ha a vezeték vagy a tápátalakító helytelen használat következtében megfeszült. A folyadékok a tápvezetékek vagy tápátalakító csatlakozóinak fokozatos korrózióját is előidézhetik, ami végül is túlmelegedéshez vezethet.

Mindig helyes sorrendben csatlakoztassa a táp- és jelkábeleket, és győződjön meg arról, hogy minden tápcsatlakozó biztonságosan és teljes mértékben csatlakozik az aljzathoz.

Ne használjon olyan hálózati adaptert, amelynek csatlakozóin korrózió jelei mutatkoznak, vagy amelynek bármely részén túlmelegedés jelei (például deformálódott műanyag) észlelhetők.

Ne használjon olyan tápkábelt, amelynek érintkezői a kábel bármely végén korrózió vagy túlmelegedés jeleit mutatják, illetve a kábel maga sérültnek tűnik valahol.

Hosszabbító kábelek és kapcsolódó eszközök



VESZÉLY!

Győződjön meg arról, hogy a hosszabbító kábelek, a biztosítékok, a szünetmentes áramforrások és a tápvonalak megfelelnek a termék elektromos követelményeinek kezeléséhez. Soha ne terhelje túl ezeket az eszközöket. Ha tápvonalakat használ, a terhelés nem haladhatja meg a tápvonal bemeneti névleges teljesítményét. Kérjen tanácsot elektrikustól, ha kérdései lennének a terheléssel, tápkövetelményekkel és bemeneti névleges teljesítménnyel kapcsolatban.

Dugók és csatlakozóaljok



VESZÉLY!

Ha a számítógéphez használni kívánt aljzat (fali tápforrás) sérültnek vagy korrodálnak látszik, ne használja addig, amíg ki nem cserélteti az aljzatot képzett szakemberrel.

Ne görbítse el és ne változtassa meg a dugót. Ha a dugó sérült, keresse meg a gyártót, hogy beszerezze a cserét.

Ne ossza meg a tápforrást más, nagy energiaigényű házi vagy kereskedelmi fogyasztóval, különben a bizonytalan feszültség szint a számítógép, az adatok vagy a csatlakozó eszközök meghibásodását okozhatja.

Egyes termékek háromágú dugóval vannak felszerelve. Az ilyen dugó csak földelt elektromos csatlakozóba illeszkedik. Ez egy biztonsági szolgáltatás. Ne iktassa ki ezt a biztonsági szolgáltatást azzal, hogy megpróbálja bedugni nem földelt csatlakozóaljba. Ha nem tudja bedugni a dugót a csatlakozóaljba, keresse meg a villanyszerelőt, kérjen tőle megfelelő átalakítót vagy cseréltesse ki az aljzatot a biztonsági funkció fogadására kész változattal. Soha ne terhelje túl az elektromos csatlakozót. A teljes rendszerterhelés nem haladhatja meg a főáramkör névleges teljesítményének 80 százalékát. Kérjen tanácsot villanyszerelőtől, ha kérdései lennének a terheléssel, valamint a főáramkör névleges teljesítményével kapcsolatban.

Győződjön meg arról, hogy a tápforrás aljzatának huzalozása megfelelő, könnyen elérhető, és közel van a berendezéshez. A tápvezeték ne húzza ki teljes hosszában, mert ez feszültséget kelthet a vezetékben!

Győződjön meg arról, hogy a fali csatlakozó megfelelő feszültséget és áramot biztosít a termék számára, amelyet telepít.

A berendezést figyelmesen csatlakoztassa az elektromos dugaljba, és ugyanígy bontsa a tápcsatlakozást szükség esetén!

Tápegységre vonatkozó nyilatkozat



VESZÉLY!

Soha ne vegye le a tápegység vagy más olyan alkatrész borítóját, amelyiken a következő címkét találja.



Veszélyes feszültség, áram vagy energiaszint van jelen az olyan alkotórészekben, amelyeken ilyen címkék vannak. Az ilyen alkotórészek nem tartalmaznak javítható alkatrészeket. Ha ilyen alkatrészeket talál gyanúsnak, forduljon szerviz szakemberhez.

Külső eszközök



FIGYELMEZTETÉS

Ne csatlakoztasson, és ne húzzon ki egyetlen külső kábelt sem (USB és 1394-es kábelek kivételével) a számítógép bekapcsolt állapotában, különben a számítógép sérülését okozhatja. A csatlakozó eszközök lehetséges meghibásodásának elkerülése érdekében várjon legalább 5 másodpercig a számítógép kikapcsolása után, mielőtt kihúzza a külső eszközök kábeleit.

Akkumulátorok



VESZÉLY!

Minden Lenovo személyi számítógép tartalmaz egy nem tölthető, korongalakú elemet, amely a rendszerórát táplálja. Ezen fölül sok hordozható termék, például a noteszgép, újratölthető akkumulátorcsomagot is használ, amely utazás közben energiával látja el a rendszert. A Lenovo által szállított akkumulátort megvizsgálták, és alkalmasnak találták arra, hogy a termékben működjön. Ezért szükség esetén csak jóváhagyott akkumulátorral szabad kiváltani.

Ne nyissa föl, és ne próbálja javítani az akkumulátort! Ne törje össze, ne lyukassza ki, ne vesse tűzbe, és ne zárja rövidre az akkumulátort! Vízről és más folyadékoktól óvja az akkumulátort! Szigorúan csak a termékleírásban megadott utasításoknak megfelelően töltsé újra az akkumulátort!

Az akkumulátor helytelen használat vagy nem megfelelő kezelés következtében túlmelegedhet, ennek következtében pedig gáz vagy láng “csaphat ki” az akkumulátorcsomagból vagy a korongelemből. Ha az akkumulátor megsérül, vagy ha bármilyen szivárgást vagy idegenanyag-lerakódást észlel az akkumulátor kivezetésein, ne használja tovább, hanem szerezzen be egy cserepéldányt az akkumulátor gyártójától.

Az akkumulátorok teljesítménye jelentősen csökkenhet, ha hosszabb ideig nincsenek használatban. Egyes újratölthető akkumulátoroknál (különösen a lítium ion akkumulátornál) a lemerített állapotban bekövetkező hosszú tétlenség megnövelheti a rövidzár kockázatát, ez utóbbi pedig lerövidíti az akkumulátor élettartamát, és biztonsági kockázatot is jelent. Ne engedje, hogy újratölthető lítium ion akkumulátor teljesen kisüljön, és ne tároljon ilyen akkumulátort kisütött állapotban!

Tölthető akkumulátorral kapcsolatos megjegyzés



VESZÉLY!

Ne kísérelje meg szétszerelni vagy módosítani az akkumulátort. Ilyen kísérlet eredményeként robbanás történhet, vagy folyadék ömölhet ki az akkumulátorból. A Lenovo által megadottól eltérő típusú akkumulátor, valamint a szétszerelt vagy módosított akkumulátor nem tartozik a jótállás hatálya alá.

Az akkumulátor helytelen cseréje esetén robbanásveszély áll fenn. Az akkumulátor kis mennyiségben ártalmas anyagokat tartalmaz. Az esetleges sérülések elkerülése érdekében:

- Csak Lenovo által javasolt típusra cserélje az akkumulátort.
- Az akkumulátort tartsa távol mindenféle tüztől.
- Ne tegye ki víz vagy eső hatásának.
- Ne kísérelje meg szétszerelni.
- Ne zárja rövidre.
- Tartsa távol gyermekektől.
- Ne dobja le az akkumulátor csomagot.

Ne dobja az akkumulátort szeméttelre kerülő szemébbe. Amikor az akkumulátort kidobja, a helyi törvények vagy rendelkezések szerint járjon el.

Az akkumulátort szobahőmérsékleten, körülbelül 30-50% arányban feltöltve kell tárolni. A túlkisülés elkerülése érdekében minden akkumulátort érdemes legalább egyszer feltölteni.

Lítium korongelemmel kapcsolatos megjegyzés



VESZÉLY!

Az elem nem megfelelő cseréje robbanásveszélyt okozhat.

Amikor cseréli a korong alakú lítium elemet, csak vele azonosat vagy a gyártó által javasolt cseretípust használjon. Az elem lítiumot tartalmaz, és felrobbanhat a nem megfelelő használat, kezelés vagy külső hatások miatt.

Ne:

- Dobja vagy merítse vízbe
- Melegítse 100 °C (212 °F) fölé
- Javítsa vagy szedje szét

Az elemet a helyi rendelkezéseknek és szabályoknak megfelelően dobja ki.

A következő nyilatkozat az USA Kalifornia államának felhasználóira vonatkozik.

Perklorátra vonatkozó tájékoztatás Kaliforniában:

CR (mangándioxid) lítium gombakkumulátort tartalmazó termékek tartalmazhatnak perklorátot.

A perklorát kémiai anyag — különleges kezelés vonatkozhat rá.

Lásd: <http://www.dtsc.ca.gov/hazardouswaste/perchlorate>.

Hő és termékhűtés



VESZÉLY!

A számítógépek, hálózati adapterek és kiegészítők bekapcsolt állapotban, míg az akkumulátorok töltéskor hőt termelnek. A noteszgépek jelentős mennyiségű hőt termelhetnek kompakt méretük miatt. Mindig kövesse az alábbi alapvető óvintézkedéseket:

- Amikor a számítógép be van kapcsolva, illetve amikor az akkumulátor töltődik, a készülékház, a tenyéripihentető és egyéb részek átforrósodhatnak. Ne tartsa kezében, ölében és más testrésze közelében sem hosszabb ideig az átforrósodott részeket. Amikor használja a billentyűzetet, ne tartsa hosszabb ideig tenyerét a tenyéripihentetőn. A számítógép szabályos működés közben némi hőt termel. A termelt hőmennyiség függ a rendszer aktivitásától, valamint az akkumulátor töltési szintjétől. A testfelülettel történő kiterjedt érintkezés - nem beszélve ruhán keresztül - kényelmetlenséget okozhat, illetve végső fokon égési sebekkel járhat. Rendszeres időközönként tartson szünetet a billentyűzet használata során; ilyenkor emelje fel tenyerét a tenyéripihentetőről, és ne használja a billentyűzetet bizonyos ideig.
- Ne üzemeltesse a gépet és akkumulátorát se töltsen tűzveszélyes anyagok közelében vagy robbanásveszélyes környezetben.
- A szellőzőnyílások, a ventilátorok és a hűtőbordák a biztonságos, kényelmes és megbízható üzemeltetést szolgálják. Véletlenségből is előfordulhat, hogy elzárja őket, ha a terméket ágyra, díványra, szőnyegre vagy más rugalmas anyagra helyezi. Soha ne akadályozza meg, ne fedje el, és ne gyengítse le ezeket a szolgáltatásokat!
- A tápátalakító (AC adapter) hőt termel, amikor csatlakoztatva van a számítógéphez és a fali csatlakozóhoz. Ne érjen hozzá egyetlen testrészéhez sem használat közben. Ne használja fel az átalakítót testének melegítésére. A testfelülettel történő kiterjedt érintkezés - még ruhán keresztül is - égési sérülésekkel járhat.

A biztonság érdekében kövesse az alábbi alapvető megelőző lépéseket:

- Tartsa csukott állapotban a borítót, valahányszor bedugja a számítógépet a hálózatba!
- Szabályos időközönként ellenőrizze kívülről az összegyűjtött piszkot!
- Távolítsa el a piszkot a ventilátoroknál és a borítók perforációinál! Gyakrabban kell tisztítani a számítógépet, ha erősen szennyezett környezetben vagy nagy forgalmú helyen üzemelteti.
- Ne akadályozza a légáram útját és ne takarja el a szellőzőnyílásokat!
- Ne működtesse a számítógépet bútorzaton belül, mivel ez a túlmelegedés kockázatával jár!
- A számítógépben a légáram hőmérséklete nem haladhatja meg a 35° C-ot (95° F)!

CD és DVD meghajtóra vonatkozó biztonsági előírások



VESZÉLY!

A CD és DVD meghajtók lemezeket forgatnak nagy sebességgel. Ha a CD vagy a DVD megreped vagy más módon fizikailag sérül, letörhet egy darabja vagy még össze is törhet, amikor a CD meghajtó működik. Az ilyen lehetséges sérülések elkerülése, valamint a berendezés védelme érdekében tegye a következőt:

- Mindig eredeti csomagolásukban tárolja a CD/DVD lemezeket.
- Mindig tartsa távol a CD/DVD lemezeket a közvetlen napsugárzástól és a közvetlen hőforrásoktól.
- Akkor vegye ki a CD/DVD lemezeket a számítógépből, amikor nincsenek használatban.
- Ne hajlítsa a CD/DVD lemezeket, és ne erőltesse őket a számítógépbe vagy csomagolásaikba.
- Használat előtt ellenőrizze a CD/DVD lemezeket, nem repedtek-e. Ne használjon repedt vagy sérült lemezeket.

Elektromos áramra vonatkozó biztonsági előírások



VESZÉLY!

Az elektromos hálózaton, a telefonvonalakon és kommunikációs kábeleken veszélyes áramerősségek haladhatnak.

Az áramütés veszélyének elkerülése érdekében:

- Ne használja a számítógépet zivatar idején.
- Ne végezzen csatlakoztatást vagy annak megbontását semmilyen kábelben, és ne végezzen telepítési, karbantartási és átalakítási műveletet a terméken zivatar idején.
- Minden tápvezetéket megfelelő kábelezéssel és földeléssel illesszen a fali csatlakozóba.
- A termékhez csatlakozó valamennyi berendezést megfelelően vezetékhez csatlakozóba illessze.
- Amikor csak lehetséges egy kézzel végezze a jelkábelek csatlakoztatását és a csatlakoztatás bontását.
- Semmilyen berendezést ne kapcsoljon be, ha tüzet, vizet vagy szerkezeti károsodást tapasztal.
- Húzza ki a csatlakoztatott tápvezetékeket, akkumulátor csomagokat, és az összes kábelt az eszköz burkolatának eltávolítása előtt, kivéve, ha a telepítési vagy beállítási műveletek ezt máshogy írják elő.
- Ne használja addig a számítógépet, amíg vissza nem helyezi a borítást. Soha ne használja a számítógépet nyitott borítással.
- Az alábbi eljárások szerint csatlakoztassa vagy kapcsolja szét a kábeleket a termék vagy a csatlakozó eszközök telepítésekor, szállításakor vagy burkolata felnyitásakor.

Csatlakoztatás:

1. Kapcsoljon KI mindent.
2. Először az eszközökhöz csatlakoztassa az összes kábelt.
3. Csatlakoztassa a jelkábeleket a csatlakozókhoz.
4. Illessze a tápvezetékeket az aljzathoz.
5. Kapcsolja BE az eszközöket.

Szétkapcsolás:

1. Kapcsoljon KI mindent.
2. Először húzza ki a tápvezetékeket az aljzathoz.
3. Húzza ki a jelkábeleket a csatlakozókból.
4. Húzza ki az összes kábelt az eszközökből.

Húzza ki a hálózati kábelt a fali csatlakozóból vagy az elosztóból, mielőtt bármilyen más elektromos kábelt csatlakoztatna a számítógépe számítógéphez.

A tápkábelt csak azután dugja vissza a fali csatlakozóba vagy az elosztóba, ha már minden más elektromos kábelt csatlakoztatott a számítógéphez.

Biztonsági tájékoztató a modemhez



VESZÉLY!

A tűzveszély csökkentése érdekében csak 26 AWG vagy vastagabb telefonkábel használjon.

A tűzveszély, az áramütés és sérülések elkerülése érdekében telefonberendezések használatakor mindig tartsa be az alábbi alapvető biztonsági előírásokat:

- Ne dugja be a kábelt a fali telefoncsatlakozóba, és ne húzza ki onnan zivatar idején.
- Ne telepítsen telefon dugaszt nedves helyre. Ne használja a számítógépet víz közelében.
- Soha ne érintse meg a szigeteletlen telefonvezetékeket vagy lezárókat, ha a telefonkábel nincs leválasztva a hálózati csatlólónál.
- Telefonvonalak szerelésekor és módosításakor óvatosan járjon el.
- Ne használja a számítógépet telefonhálózathoz csatlakoztatva zivatar idején. Fennáll annak a veszélye, hogy egy villámlás áramütést okoz.
- Ne használjon telefont (kivéve a vezeték nélküli típusokat) zivatar idején.
- Gázszivárgások bejelentésére ne használjon szivárgáshoz közeli telefonkészüléket.

Lézersugárással kapcsolatos megfelelési nyilatkozat

Egyes személyi számítógépek gyárilag beszerelt CD vagy DVD meghajtóval rendelkeznek. A CD és DVD meghajtók külön, opcióként is vásárolhatók. A CD és DVD meghajtók lézerrel működő termékek. A meghajtó besorolási címkéje (lásd lejjebb) a meghajtó külső felületén található.

CLASS 1 LASER PRODUCT
LASER KLASSE 1
LUOKAN 1 LASERLAITE
APPAREIL A LASER DE CLASSE 1
KLASS 1 LASER APPARAT



Címke minta

Ezek a meghajtók az Egyesült Államokban az Egészségügyi Minisztérium által a Szövetségi szabályok 21. törvénycikkelye (DHHS 21 CFR) J alfejezete alapján 1. osztályú lézertermékként vannak minősítve. Máshol ezek a meghajtók a Nemzetközi

Elektrotechnikai Bizottság (IEC) 60825-1 és CENELEC EN 60825-1 825-1 követelményei alapján vannak 1. osztályú lézerrel működő termékek minősítve.

Az 1. osztályba tartozó lézer termékeket nem tekintik veszélyesnek. A lézerrendszer és az optikai tárolóeszköz kialakítása biztosítja, hogy a szokásos működés, karbantartás és szervizelés esetén nem lehetséges az 1. osztálynak megfelelőnél nagyobb lézersugárással találkozni.

Amikor a CD vagy DVD meghajtót telepíti, figyeljen az alábbi kezelési szabályokra.



VESZÉLY!

Az itt megadottaktól eltérő kezelőszervek használata, beállítások végzése vagy eljárások végrehajtása veszélyes sugárzást eredményezhet.

Ne távolítsa el a meghajtó burkolatát. A CD vagy DVD meghajtó burkolatának eltávolítása veszélyes lézersugárzást okozhat. A CD vagy DVD meghajtó nem tartalmaz javítható alkatrészeket.

Egyes CD és DVD meghajtók beépített 3A vagy 3B osztályú lézerdiódát tartalmazhatnak. Olvassa el az alábbi nyilatkozatot.



VESZÉLY!

Lézersugárzás-veszély nyitott állapotban. Ne nézzen a sugárba, ne nézze közvetlenül optikai eszközökkel, hogy elkerülje a sugárral történő közvetlen kapcsolatot.

Folyadékkristályos kijelzővel (LCD) kapcsolatos megjegyzések



FIGYELMEZTETÉS

A folyadékkristályos kijelző fénycsöve higanyt tartalmaz. Ne dobja szeméttelre kerülő szemébe. Kidobásakor legyen figyelemmel a vonatkozó előírásokra.

Az LCD üvegből készült, így durva bánásmód vagy a számítógép leejtése esetén eltörhet. Ha az LCD eltörik, és a belső folyadék a szemébe vagy a kezeire kerül, azonnal öblítse le az érintett területeket bő vízzel legalább 15 percig - ha az öblítés után is fennmarad még valamilyen tünet, forduljon orvoshoz.

Fej- vagy fülhallgató használata

Ha a számítógépen fejhallgató és audio-ki csatlakozó is van, mindig a fejhallgató csatlakozót használja a fejhallgató (headset fejbeszélőként is ismert) vagy fülhallgató csatlakoztatásához.

Veszélyes lehet, ha túl sok ideig használ fej- vagy fülhallgatót nagy hangerő mellett, amennyiben az nem felel meg az EN 50332-2 szabványban rögzített műszaki adatoknak. Az EN 50332-2 szabvány 100 dB értékben korlátozza a hangerőt az audio eszközöknél, ami védelmet jelent a hallásvesztés ellen.

Ha Lenovo számítógépe fej- vagy fülhallgatóval érkezik, a fej- vagy fülhallgató eleget tesz az EN 50332-2 szabványban leírt követelményeknek. Az EN 50332-2 szabványtól eltérő fej- vagy fülhallgató használata veszélyes lehet.

További biztonsági előírások



VESZÉLY!

A műanyag zacskók veszélyesek lehetnek. Csecsemőktől és gyermekektől tartsa távol a műanyag zacskókat a fulladás veszélye miatt!

Megjegyzések amerikai felhasználóknak

Számtalan PC termék és kiegészítő tartalmaz zsinórokat, kábeleket vagy vezetékeket (mint például tápkábeleket vagy kiegészítők PC kábeleit). Ha a termék rendelkezik ilyen zsinórral, kábellel vagy vezetékkel, akkor az alábbi figyelmeztetéseket vegye figyelembe:



FIGYELMEZTETÉS

A termék vagy a termékkel kapcsolatban lévő tartozékok zsinórjainak érintése ólomszennyezés veszélyével jár, amely Kalifornia Állam számára rákkeltő, születési rendellenességet nemiszerv-károsodást okozó anyagként ismert. A kábelek érintése után mosson kezet.

Tegye el ezeket az útmutatásokat.

2. fejezet Működési környezet és egyéb fontos megjegyzések

Működési környezet

Az optimális környezet, amelyben használja a számítógépet 10°C-35°C (50°F-95°F), miközben a relatív páratartalom tartománya 35% és 80% közötti. Ha a számítógépet 10°C-nál (50°F) alacsonyabb hőmérsékleten tárolja vagy szállítja, hagyjon időt arra, hogy a lehűlt számítógép lassan érje el az optimális 10°C-35°C (50°F-95°F) üzemi hőmérsékletet a használat előtt. Ez akár két órát is igénybe vehet különleges feltételek esetén. Ha nem hagyja, hogy a használat előtt a számítógép hőmérséklete elérje az optimális üzemi hőmérsékletet, javíthatatlan hibát okozhat a számítógépben.

Ha lehetséges, jól szellőző száraz és közvetlen napsugárzástól védett helyre tegye a számítógépet.

Tartsa távol a számítógéptől az elektromos berendezéseket, például az elektromos ventilátort, rádiót, nagyteljesítményű aktív hangszórókat, légkondicionálót, és mikrohullámú sütőt, mivel az ilyen berendezések által gerjesztett erős mágneses mezők tönkre tehetik a monitort és a merevlemezen tárolt adatokat.

Ne tegyen semmilyen italt sem a számítógép fölé vagy mögé, sem a csatlakoztatott eszközökre. Ha a folyadék ráömlik vagy belefolyik a számítógépbe vagy a csatlakoztatott eszközre, rövidzár vagy más egyéb meghibásodás következhet be.

Ne egyen és ne dohányozzon a billentyűzet felett. A billentyűzetre hulló darabok meghibásodást okozhatnak.

Statikus elektromosság megakadályozása

A statikus elektromosság - bár ártalmatlan az emberre - komoly meghibásodásokat okozhat a számítógép alkatrészeiben és funkcióiban. A statikus elektromosságra érzékeny alkatrészek helytelen kezelése az adott alkatrészek meghibásodását okozhatja. Amikor kicsomagol egy kiegészítőt vagy CRU alkatrészt, ne nyissa ki az alkatrészt tartalmazó, statikus elektromosság ellen védő zacskót, amíg az utasítások nem írják elő a telepítését.

Amikor kezeli az ilyen kiegészítőket vagy CRU alkatrészeket, illetve a számítógép belsejében valamilyen munkát végez, tartsa be az óvatosságra intő alábbi előírásokat, hogy elkerülje a statikus elektromosság okozta meghibásodásokat.

- Korlátozza mozgását! A mozgás révén statikus elektromosság alakulhat ki maga körül.

- Mindig óvatosan kezelje az alkatrészeket! Az élénél fogja meg a kártyákat, a memória modulokat és az egyéb áramköri lapokat. Soha ne érintse meg a szabadon hagyott áramköri részeket.
- Akadályozza meg, hogy mások érinthessék az alkatrészeket!
- Amikor statikus elektromosságra érzékeny kiegészítőt vagy CRU alkatrészt telepít, legalább 2 másodpercig érintse hozzá az alkatrészt tartalmazó védőcsomagolást a bővítő nyílás fémes takarólemezához, vagy más, nem festett fémfelülethez a számítógépen. Ez csökkenti a statikus elektromosságot a csomagban és az Ön testében.
- Amikor lehetséges, vegye ki a statikus elektromosságra érzékeny alkatrészt a védőzacskójából, és egyből telepítse azt. Amikor erre nincs lehetőség, helyezze el a csomagolást sima felületre, és tegye rá az alkatrészt.
- Ne tegye rá az alkatrészt a számítógép borítójára, és egyéb más fémfelületre sem.

Tisztítás és karbantartás

Tartsa tisztán számítógépét és munkaterületét. A számítógép tisztítása előtt zárja le a rendszert, majd húzza ki a tápkábelt. Ne spricceljen semmilyen folyadékot sem közvetlenül a számítógépre, és ne használjon tűzveszélyes anyagot tartalmazó mosószeret a számítógép tisztításához. Permetezze a mosószeret egy puha rongyra, és azzal törölje le a számítógép felületeit.

Adatok biztonsága

Ne töröljön ismeretlen fájlokat, ne változtassa meg a fájlok vagy a könyvtárak neveit, ha nem Ön hozta létre, különben a számítógép szoftvere lehet, hogy nem működik. Ne felejtse el, hogy a hálózati erőforrások elérésével a számítógépe sebezhetővé válik a számítógép vírusok, a hackerek, a kémiszoftverek, és más egyéb rosszindulatú tevékenységek révén, ami a számítógép, a szoftver vagy az adatok meghibásodását okozhatja. Az Ön felelőssége annak ellenőrzése, hogy rendelkezik-e megfelelő védelemmel tűzfalak, antivírus szoftverek és anti-kémiszoftverek formájában, illetve, hogy ezek naprakészek-e.

3. fejezet Jótállási tájékoztatás

Lenovo Korlátozott Jótállás

L505-0010-00 09/2006

Ez a Lenovo Korlátozott Jótállás csak azokra a Lenovo hardvertermékekre vonatkozik, amelyeket Ön saját célra vásárol meg, a viszonteladás céljából megvásárolt termékekre nem. Jelen jótállásra időnként mint "Korlátozott Jótállási Nyilatkozatra" (SOLW) utalunk más Lenovo dokumentumokban.

Amire a jótállás kiterjed

A Lenovo jótáll azért, hogy minden hardver terméke szokásos használat esetén a jótállási időszak alatt anyag és gyártási hibáktól mentes. A termékre vonatkozó jótállási időszak a vásárlás számlán szereplő dátumával kezdődik, kivéve ha a Lenovo írásban másként nem nyilatkozik. Az Ön termékére vonatkozó jótállási időszakot és a jótállási szolgáltatás típusát a "Jótállási tájékoztató" oldalszám: 23 szakasz alatt találja meg.

JELEN JÓTÁLLÁS AZ ÖN KIZÁRÓLAGOS JÓTÁLLÁSA ÉS HELYETTESÍT MINDEN MÁS, SZERZŐDÉSEN VAGY JOGSZABÁLYON ALAPULÓ JÓTÁLLÁST VAGY FELTÉTELT, IDEÉRTVE DE NEM KIZÁRÓLAGOSAN AZ ÉRTÉKESÍTHETŐSÉGRE ÉS AZ ADOTT CÉLRA VALÓ ALKALMASSÁGRA VONATKOZÓ JOGSZABÁLYON ALAPULÓ JÓTÁLLÁST VAGY FELTÉTELEKET. EGYES ÁLLAMOK VAGY JOGRENDSZEREK NEM ENGEDÉLYEZIK A KIFEJEZETT VAGY BELEÉRTETT JÓTÁLLÁS KIZÁRÁSÁT, EZÉRT A FENTI KIZÁRÁS NEM BIZTOS, HOGY ÖNRE IS VONATKOZIK. EBBEN AZ ESETBEN AZ ILYEN JÓTÁLLÁSOK CSAK A JOGSZABÁLYBAN MEGKÖVETELT MÉRTÉKIG ALKALMAZANDÓAK ÉS CSAK A JÓTÁLLÁSI IDŐ TARTAMÁRA KORLÁTOZÓDNAK. SEMMILYEN JÓTÁLLÁS NEM TERJED TÚL A JÓTÁLLÁSI IDŐN. EGYES ÁLLAMOK VAGY JOGRENDSZEREK NEM TESZIK LEHETŐVÉ A JOGSZABÁLYON ALAPULÓ JÓTÁLLÁS IDŐTARTAMÁNAK KORLÁTOZÁSÁT, EZÉRT A FENTI KORLÁTOZÁS LEHET, HOGY ÖNRE NEM VONATKOZIK.

A jótállási szolgáltatás igénylése

Ha a termék a jótállási időszak alatt nem a jótállásnak megfelelően működik, Ön jótállási szolgáltatást igényelhet oly módon, hogy kapcsolatba lép a Lenovoval vagy egy kijelölt szervizszolgáltatóval. Mindegyikükre mint "Szervizszolgáltató" utalunk. A Szervizszolgáltatók listája és telefonszámuk megtalálható a <http://www.lenovo.com/support/phone> címen.

Jótállási szolgáltatás nem feltétlenül áll rendelkezésre minden területen és különbözhet is területenként. A jótállási szolgáltatás egy Szervizszolgáltató szokásos működési területén kívül díjköteles lehet. Lépjen kapcsolatba egy helyi Szervizszolgáltatóval a helyi vonatkozású információkat illetően.

A Szervizszolgáltató feladatai a problémák megoldása érdekében

A szolgáltató igénybevételekor követnie kell a megadott hibafelderítési és -elhárítási eljárásokat.

Az Ön Szervizszolgáltatója megkísérli a diagnózis felállítását, majd telefonon keresztül vagy távsegítséggel a probléma elhárítását. Az Ön Szervizszolgáltatója meghatározott szoftver frissítések letöltésére és telepítésére kérheti fel Önt.

Egyes problémák megoldhatóak egy Ön által telepíthető alkatrész cseréjével (mint a billentyűzet, egér, hangszóró, memória, merevlemez meghajtó, vagy port replikátor), melyeket "Vásárlók által cserélhető egységnek" vagy "CRU"-nak nevezünk. Ebben az esetben az Ön Szervizszolgáltatója elküldi a CRU-t, hogy Ön telepíthesse azt.

Amennyiben a problémája nem oldható meg telefonon keresztül vagy távsegítséggel, szoftverek Ön által történő frissítésével vagy CRU cseréjével, akkor az Ön Szervizszolgáltatója gondoskodik a javításról a "Jótállási tájékoztató" oldalszám: 23" részben meghatározott, az adott termékre vonatkozó jótállási szolgáltatás szerint.

Ha az Ön Szervizszolgáltatója megállapítja, hogy a terméket nem tudja kijavítani, kicseréli azt egy azzal legalább funkcionálisan egyenértékű termékkel.

Ha az Ön Szervizszolgáltatója megállapítja, hogy a terméket sem javítani, sem kicserélni nem tudja, akkor az egyetlen lehetőség a probléma orvoslására az, ha Ön visszaküldi a terméket a vásárlás helyére vagy a Lenovonak, és a termék ára visszatérítésre kerül.

Számítógép vagy alkatrész cseréje

Ha a javítás a Gép, vagy valamelyik alkatrészének cseréjével jár, akkor a Szervizszolgáltató által lecsereált elem a csere után a Lenovo tulajdonába megy át, míg a csereként kapott berendezés tulajdonjoga Önt illeti meg. Minden eltávolított elemnek eredetinek és módosítatlannak kell lennie. Előfordulhat, hogy a cserealkatrész nem új, de hibátlanul működő állapotban kell lennie, és funkcionálisan legalább egyenértékű kell, hogy legyen a kicserélt alkatrészsel. Az új alkatrész átveszi a kicserélt alkatrész jótállási státuszát.

A Vevő vállalja az alábbiakat, mielőtt a Szervizszolgáltató a számítógépet, illetve annak egy alkatrészét kicseréli:

1. kizserel a számítógépből minden olyan részegységet, alkatrészt, átalakítót, bővítőt és csatolt részt, amelyre a jótállási szolgáltatás nem vonatkozik;
2. biztosítja azt, hogy a számítógép cseréje semmilyen jogi kötelezettségbe vagy korlátozásba nem ütközik;
3. nem saját tulajdonú Gépek esetén megszerzi a tulajdonos jóváhagyását a Szervizszolgáltató által végzett szervizre vonatkozóan.

A felhasználó további feladatai

Ahol megtehető, még a javítás megkezdése előtt:

1. követi a Szervizszolgáltató által megadott szervizigénylési eljárásokat;
2. menti vagy biztonságba helyezi a terméken lévő valamennyi programot és adatot;
3. biztosítja a Szervizszolgáltatója számára a rendszerkulcsokat vagy jelszavakat, valamint a megfelelő, ingyenes és biztonságos hozzáférést a saját létesítményeihez, annak érdekében, hogy a jelen jótállás teljesíthető legyen; és
4. biztosítja az azonosított vagy azonosítható személyekre vonatkozó valamennyi információ ("Személyes Adatok") törlését a termékről vagy azt, hogy az esetleges hátramaradó Személyes Adatok kezelése megfelel az alkalmazandó jogszabályoknak.

Személyes adatok kezelése

Amennyiben Ön szervizszolgáltatást vesz igénybe jelen jótállás alapján, akkor a Lenovo az Ön jótállási ügyének adatait, valamint az Ön elérhetőségeit, beleértve a nevét, telefonszámait, címét és e-mail címét tárolni, felhasználni és kezelni fogja. A Lenovo ezeket az adatokat a jelen jótállásnak megfelelő szervizszolgáltatás elvégzése, és az Önnel fennálló üzleti kapcsolatainak javítása érdekében fogja felhasználni, például olyan módon, hogy belső vizsgálatokat végez az Önnek nyújtott jótállási szolgáltatás hatékonyságával kapcsolatban. Kapcsolatba léphetünk Önnel, hogy jótállási szolgáltatásunkkal kapcsolatos elégedettségéről érdeklődjünk vagy, hogy értesítsük termék-visszahívásokról vagy biztonsági ügyekről. Ezen célok teljesítése érdekében az Ön adatait bármely országba továbbíthatjuk, ahol üzleti tevékenységet folytatunk, és olyan felek számára is átadhatjuk azokat, akik a mi megbízásunkból járnak el. Ezeket az adatokat felfedhetjük akkor is, ha azt jogszabály vagy a hatóságok megkövetelik.

Amire a jótállás nem terjed ki

A jótállás a következőkre nem terjed ki:

- a termék folytonos vagy hibamentes működésére;
- adatvesztésre vagy adatkárosodásra;
- semmilyen, akár a termékhez biztosított, akár utólag telepített szoftverre;
- olyan hibára vagy károsodásra, amelynek oka a helytelen használat, baleset, módosítás, nem megfelelő fizikai vagy működési környezet, természeti katasztrófa, energia hullámok vagy az Ön által végzett helytelen karbantartás;
- a nem-Lenovo termékekre, ideértve azokat is, amelyeket a Lenovo az Ön kérésére biztosít vagy szerel be a Lenovo termékekbe; és
- z bármely technikai vagy egyéb támogatásra, mint például a segítség a "hogyan kell" típusú kérdésekben vagy a termék beállítására és telepítésére vonatkozó kérdésekben.

A jótállás érvényét veszíti a terméken vagy az alkatrészekben lévő azonosító címke eltávolítása vagy megváltoztatása esetén.

A felelősség korlátozása

A Lenovo csak abban az esetben tartozik felelősséggel az Ön termékének elvesztésért vagy károsodásáért, 1) ha az az Ön Szervizszolgáltatójának birtokában van, vagy 2) ha a termék elvesztése vagy károsodása szállítás közben következik be és a szállításért a Szervizszolgáltató felelős.

Sem a Lenovo, sem az Ön Szervizszolgáltatója nem felelős a terméken tárolt adatokért, ideértve a bizalmas, saját vagy személyes adatokat is. Önnek kell eltávolítania és/vagy biztonsági mentést készítenie minden ilyen adatról, mielőtt szervizszolgáltatást venne igénybe, vagy visszaküldené a terméket.

Bizonyos körülmények között a Lenovo részéről elkövetett hiba vagy más felelősség miatt jogosult lehet arra, hogy a Lenovótól kártérítést kapjon. Minden ilyen esetben, függetlenül attól, hogy milyen alapon jogosult a kártérítésre a Lenovótól (beleértve a lényeges szerződészegést, gondatlanságot, álképviselet, vagy más, szerződésen vagy jogsértésen alapuló igényt), a Lenovo felelőssége nem haladja meg az Ön által közvetlenül elszenvedett tényleges kár értékét az Ön által a termékért fizetett összeg határán belül, kivéve ha, és addig a mértékig, amíg az alkalmazandó jogszabályok nem teszik lehetővé a felelősség kizárását vagy korlátozását. A fenti korlátozás nem vonatkozik a testi sérülésből (beleértve a halálesetet) fakadó és ingatlanban valamint személyes ingóságban bekövetkezett károokra, amennyiben a Lenovo ezekért jogilag felelős.

Ez a korlátozás vonatkozik a Lenovo szállítóira, viszonteladóira, valamint az Ön Szervizszolgáltatójára is. A fenti korlátozás a Lenovo, annak beszállítói, viszonteladói és a szerviz képviselő együttes kötelezettségvállalásainak összegét jelenti.

A LENOVO, ANNAK SZÁLLÍTÓI, VISZONTELADÓI, VAGY SZERVIZSZOLGÁLTATÓI SEMMILYEN KÖRÜLMÉNYEK KÖZÖTT NEM FELELŐSEK AZ ALÁBBIK EGYIKÉERT SEM, MÉG AKKOR SEM, HA TUDOMÁSUK VOLT EZEK BEKÖVETKEZÉSÉNEK LEHETŐSÉGÉRŐL: 1) HARMADIK SZEMÉLY IGÉNYE ÖNNEL SZEMBEN KÁROKOZÁS MIATT; 2) ADATOK ELVESZTÉSEILLETVE KÁROSODÁSA; VAGY 3) KÜLÖNLEGES, JÁRULÉKOS VAGY KÖZVETETT KÁROK, ILLETVE BÁRMELY KÖZVETETT GAZDASÁGI KÁR, BELEÉRTVE 4) AZ ELMARADT HASZNOT, BEVÉTELT, GOODWILLT, VAGY VÁRT MEGTAKARÍTÁSOK ELVESZTÉSÉT. BIZONYOS ÁLLAMOK VAGY JOGRENDSZEREK NEM ENGEDÉLYEZIK A JÁRULÉKOS VAGY KÖVETKEZMÉNYES KÁROK KORLÁTOZÁSÁT VAGY KIZÁRÁSÁT, ILYENKOR AZ ÉRINTETT FELHASZNÁLÓRA EZ A KIZÁRÁS VAGY KORLÁTOZÁS NEM VONATKOZIK.

Viták rendezése

Amennyiben Ön a terméket **Kambodzsában, Indonéziában, a Fülöp-szigeteken, Vietnámban vagy Sri Lankán** vásárolta, akkor jelen jótállásból eredő vagy azzal összefüggésben felmerülő vitás ügyek végleges rendezése választottbíráskodás útján Szingapúrban történik, valamint jelen jótállásra, annak értelmezésére és végrehajtására Szingapúr jogszabályai irányadóak, ide nem értve a kollíziós jog szabályait.

Amennyiben Ön a terméket **Indiában** vásárolta, a jelen jótállásból eredő vagy azzal összefüggésben felmerülő vitás ügyek végleges rendezése választottbíráskodás útján Banagalore-ban, Indiában történik. A szingapúri választottbírói eljárás a Szingapúri Nemzetközi Választottbírói Központ elbíráláskor hatályos Választottbírói Eljárási Szabályai ("SIAC szabályok") szerint zajlik. Az indiai választottbírói eljárás az elbíráláskor hatályos indiai jogszabályok szerint zajlik. A választott bíróság ítélete fellebbezés lehetősége nélküli, végleges és kötelező a felekre nézve, írásba foglalandó, és kifejti az ügyről született bírósági ténymegállapítást és a jogi következményeket. Minden választottbírói eljárás, beleértve az eljárások során valamennyi dokumentum bemutatását is, angol nyelven kerül lefolytatásra, és jelen jótállás angol nyelvű változata irányadó ezekben az eljárásokban, bármely más nyelvű változattal szemben.

Egyéb jogok

EZ A JÓTÁLLÁS MEGHATÁROZOTT JOGOKKAL RUHÁZZA FEL ÖNT, MINDAZONÁLTAL AZ EGYES ÁLLAMOK VAGY JOGRENSZEREK AZ ÖN RÉSZÉRE AZ ITT LEÍRTAKON FELÜL EGYÉB TOVÁBBI JOGOKAT IS BIZTOSÍTHATNAK. AZ ALKALMAZANDÓ JOGSZABÁLYOK VAGY A LENOVOVAL KÖTÖTT ÍRÁSOS MEGÁLLAPODÁS IS BIZTOSÍTHAT ÖNNEK TOVÁBBI JOGOKAT. JELEN JÓTÁLLÁS SEMMIBEN NEM BEFOLYÁSOLJA A JOGSZABÁLYON ALAPULÓ JOGOKAT, BELEÉRTVE A FOGYASZTÓI JAVAK ÉRTÉKESÍTÉSÉRE VONATKOZÓ NEMZETI JOGSZABÁLYOKON ALAPULÓ OLYAN FOGYASZTÓI JOGOKAT, AMELYEK SZERZŐDÉSSEL NEM KORLÁTHATÓAK ÉS NEM ZÁRTHATÓAK KI.

Európai Gazdasági Terület (EGT)

Az EGT területén lévő vásárlók a Lenovoval a következő címen léphetnek kapcsolatba: Lenovo Warranty & Service Quality Dept., PO Box 19547, Inverkip Road, Greenock, Skócia PA16 9WX. Jelen jótállás alapján bármely EGT országban vásárolt Lenovo hardver termékkel kapcsolatos szervizszolgáltatás igénybe vehető bármely EGT országban, ahol a Lenovo által a termék bevezetésre került és elérhető.

A jelen Lenovo Korlátozott Jótállás más nyelveken is hozzáférhető a következő weboldalon:
<http://www.lenovo.com/warranty>.

Jótállási tájékoztató

A jótállási időszak a géppel együtt szállított Üzemeltetési és hibajavítási kézikönyv A. függelékében leírtaknak megfelelően országonként vagy régióinként változhat.

Ha szükséges, az Ön Szervizszolgáltatója javítási- vagy csereszolgáltatást biztosít, a termék számára meghatározott jótállási szolgáltatás típusától és az elérhető szolgáltatástól függően. A szervizelés ütemezése az Ön hívásának időpontjától, a rendelkezésre álló alkatrészekről, és egyéb tényezőktől függ.

Az alkatrészekre vonatkozó 3 éves, illetve az összeszerelésre vonatkozó 1 éves jótállási időszak azt jelenti, hogy a Lenovo díjmentesen biztosít jótállási szolgáltatást a következőkért:

- a. alkatrészek és összeszerelés a jótállási időszak első évében (vagy hosszabb időszak alatt, ha ezt jogszábaly megköveteli); és
- b. csak az alkatrészekre vonatkozóan, csere alapon, a jótállási időszak második és harmadik évében. Az Ön Szervizszolgáltatója díjat számol fel a javítás vagy csere közben felmerülő munkáért a jótállási időszak második és harmadik évében.

Jótállási szolgáltatás típusai

1. Vásárló által cserélhető egység ("CRU") szolgáltatás

CRU szolgáltatás esetén az Ön Szervizszolgáltatója elküldi Önnek a CRU-t, hogy Ön telepíthesse azt. A CRU-k többsége könnyen telepíthető, míg egy részük bizonyos technikai képzettséget és eszközöket

igényelnek. A CRU-k leírása és a cseréjükre vonatkozó utasítások a termékkel együtt érkeznek, de kérésre bármikor beszerezhetők a Lenovótól is. Felkérheti a Szervizszolgáltatót a CRU-k telepítésére a termékre fennálló valamilyen jótállási szolgáltatás keretében. A külső CRU-k (mint például egerek, billentyűzetek vagy monitorok) telepítése a vásárló dolga. A Lenovo a csere céljára küldött anyagban jelzi, hogy a hibás CRU-t vissza kell-e küldeni. Amikor vissza kell küldenie, 1) a visszaküldési utasításokat, az előre fizetett postai címkét, és a szállító dobozt megkapja a cserélendő CRU-val, és 2) kiszámlázzák Ön felé a cserealkatrészt, ha az Ön Szervizszolgáltatója nem kapja meg a hibás CRU-t a cserealkatrész átvételétől számított harminc (30) napon belül.

2. Helyszíni szerviz

Helyszíni szolgáltatás esetén az Ön Szervizszolgáltatója vagy megjavítja, vagy kicseréli a meghibásodott terméket a helyszínen. A termék szét- és összeszereléséhez megfelelő munkateret Önnek kell biztosítania. Egyes termékek esetében bizonyos javításokhoz szükség lehet arra, hogy az Ön Szervizszolgáltatója a terméket elküldje egy kijelölt szervizközpontba.

3. Futár- vagy raktárszerviz

Futár- vagy raktárszolgáltatás esetén az Ön termékét egy kijelölt szervizközpontban javítják meg vagy cserélik ki, ahova az elszállítást az Ön Szervizszolgáltatója biztosítja. A termék csatlakozásainak bontása az Ön felelőssége. Ahhoz, hogy a terméket a kijelölt szervizközpontba visszajuttathassa, Ön egy szállítóladát kap. Egy futár felveszi a terméket és elszállítja a kijelölt szervizközpontba. A javítást vagy cserét követően a szervizközpont szervezi meg a termék visszaszállítását Önhöz.

4. Beszállítási vagy postázási szerviz

Beszállítási vagy postázási szolgáltatás esetén a termék javítására vagy cseréjére egy kijelölt szervizközpontban kerül sor, ahova az eljuttatást vagy elszállítást Ön szervezi meg. A meghibásodott terméket megfelelően csomagolva a Szervizszolgáltató utasításai szerint Önnek el kell szállítania vagy postára kell adnia (előre fizetve, hacsak más utasítást nem kapott) a megjelölt helyre. Miután a termék javítása vagy cseréje megtörtént, Ön átveheti azt. Amennyiben a termék átvétele nem történik meg, úgy az Ön Szervizszolgáltatója saját belátása szerint rendelkezhet a termékkel. Postázási szolgáltatás esetén a terméket a Lenovo saját költségén juttatják vissza a Önhöz, hacsak az Ön Szervizszolgáltatója másképpen nem rendelkezik.

A jótállás Mexikóban érvényes kiegészítése

Jelen kiegészítés a Lenovo Korlátozott jótállási nyilatkozatának részét képezi, és csakis és kizárólag a Mexikói Egyesült Államok területén terjesztett és értékesített termékekre vonatkozik. Ellentmondás esetén jelen kiegészítés feltételei hatályosak.

A berendezés összes előre telepített programjára a vásárlás napjától számítva harminc (30) napos, telepítési hibákra vonatkozó jótállás érvényes. A Lenovo nem felelős az ilyen szoftverprogramok és/vagy bármely más, Ön által vagy a termék megvásárlása után telepített szoftverprogramok információiért.

A jótállás körébe nem vonható javítások költsége előzetes jóváhagyás után a végfelhasználót terheli.

Ha jótállási javításra van szüksége, a <http://www.lenovo.com/support/phone> helyen megtalálja a szervizek és ügyfélszolgálatok telefonszámait. Amennyiben nincs meghatalmazott szervizközpont a vevő telephelyének városában, sem annak hetven kilométeres körzetében, a jótállás kiterjed a termék legközelebbi meghatalmazott szervizközpontba történő szállításának ésszerű költségére is. A szükséges jóváhagyások megszerzése, illetve a termék beszállítására vonatkozó információk és a szállítási cím meg tudakolása ügyében hívja fel a legközelebbi hivatalos szervizközpontot.

A meghatalmazott javítóközpontok felsorolását itt találja:

<http://www.lenovo.com/mx/es/servicios>

Gyártja:

SCI Systems de México, S.A. de C.V.
Av. De la Solidaridad Iberoamericana No. 7020
Col. Club de Golf Atlas
El Salto, Jalisco, México
C.P. 45680,
Tel. 01-800-3676900

Forgalmazza:

Lenovo Mexico S de RL de CV
Av. Santa Fe 505, Piso 15
Col. Cruz Manca
Cuajimalpa, México, DF
CP 05349
Tel: 55-5000-8500

Védjegyek

A Lenovo a Lenovo védjegye az Egyesült Államokban és/vagy más országokban.

Más vállalatok, termékek vagy szolgáltatások nevei mások védjegyei vagy szolgáltatás védjegyei lehetnek.

Rendelési szám: 42W9426

Nyomtatva Kínában

(1P) P/N: 42W9426

