

Lenovo 3000 C Series Setup Poster

P/N 41W7917

7/13/2006

Size : 11x14 inches

Color : 2 color job = ■ Process Black (This plate must be printed in PMS Process Black C)

■ Process Magenta (This plate must be printed in PMS 1375C)

Font : IBM Fonts and Helvetica Neue Family

Material : 100 gsm gloss art paper (Use 100% recycled paper in only Japan.)

Blue line shows die-cut. DO NOT PRINT.

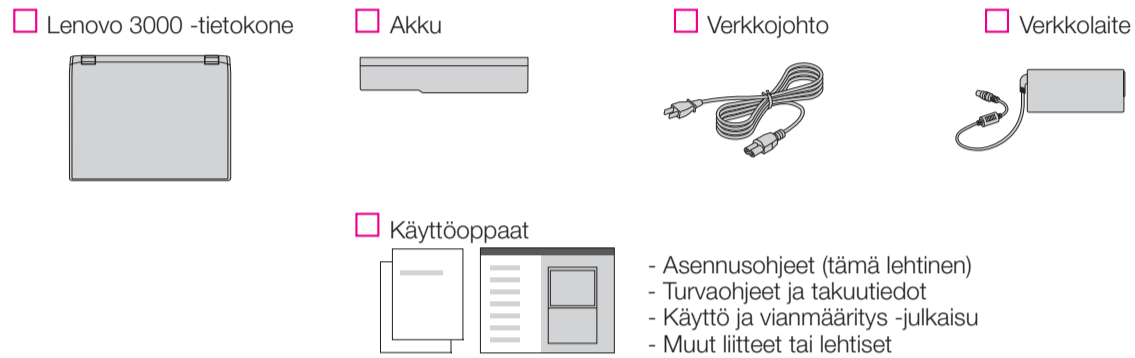
Please change the barcode No.

Please change the country name if the poster is printed in other than China.

Lenovo 3000

lenovo

Tuotepakkauksen sisältö



Luettelosta tai pakkauksesta puuttuvista tai vahingoittuneista osista ja elvytys-CD-tietolevystä on lisätietoja kääntöpuolella.

Asennusohjeet



Lue mukana toimitetuissa oppaissa olevat turvaohjeet ja tärkeät vihjeet ennen tietokoneen käyttöä.

- 1 Akun asennus:**
Akku on käyttövalmis.
- 2 Tietokoneen kytkentä verkkolaitteeseen:**
- 3 Virran kytkentä:**
- 4 Paikannuslevyn käyttö (osoittaminen ja napsautus):**
Liikuta sormeasi paikannuslevyllä siihen suuntaan, johon haluat siirtää osoitinta. Välinäppäimen ja paikannuslevyn alapuolella olevat
- 5 Käyttöjärjestelmän asetusten määrittäminen näyttöön tulevien ohjeiden mukaisesti:**
Tämä prosessi kestää useita minutteja, ja tietokone saattaa käynnistyä sen aikana useasti uudelleen.
- 6 Saat lisätietoja painamalla Lenovo Care -painiketta:**

1 Langattoman lähiverkkoyhteyden antennit

2 Yhdellä kädellä avattava salpa

3 Virtapainike

4 Lenovo Care -painike

5 Äänenvoimakkuuden säätö- ja vaimennuspainikkeet

6 Sormenjälkitunnistin*

*Vain joissakin malleissa.

7 Langattoman yhteyden kytkin

8 Fn-näppäin

Erikois toimintojen käyttöönotto (käytetään yhdessä muiden näppäinten kanssa)

	Vaimennus			Näytön kirkkouden säätö
	Äänenvoimakkuuden vähennys			Lepotilaan siirtyminen
	Äänenvoimakkuuden lisäys			Home
	Valmiustilaan siirtyminen			End
	Verkkoyhteyksien hallinta			Multimedianaippaimet
	Näyttömallin valinta			

Lenovo 3000 C Series Setup Poster

P/N 41W7917

7/13/2006

Size : 11x14 inches

Color : 2 color job = ■ Process Black (This plate must be printed in PMS Process Black C)

■ Process Magenta (This plate must be printed in PMS 1375C)@

Font : IBM Fonts and Helvetica Neue Family

Material : 100 gsm gloss art paper (Use 100% recycled paper in only Japan.)

Blue line shows die-cut. DO NOT PRINT.

Please change the barcode No.

Please change the country name if the poster is printed in other than China.

Lenovo 3000

lenovo

Lenovo Care -ohjelma alkaa, kun painat näppäimistön Lenovo Care -painiketta. Saat lisätietoja tekniikasta ja muista aiheista valitsemalla Lenovo Care -valikosta Ohje ja tuki -vaihtoehdon, valitsemalla ohjeaiheen ja kirjoittamalla haluamasi hakusanan hakutoiminnon avainsanakenttään.



Lenovo Care

Lenovo Care -ohjelman avulla löydät helposti tietoja ja työkaluja, joiden avulla voit ottaa ThinkPad-tietokoneen käyttöön ja ylläpitää sitä sekä opit ymmärtämään paremmin tietokoneen toimintaa ja tehostamaan sen käyttöä.



Access Connections -ohjelma

Access Connections -ohjelman avulla voit vaihtaa saumattomasti kiinteästä langattomaan



Ohjattu esitystenhallinta

Ohjattu esitystenhallinta avustaa esitysten suunnittelussa ja toteutuksessa, jotta esityksesi onnistuisivat missä ja milloin tahansa.



Rescue and Recovery -ohjelma

Rescue and Recovery -työtila sisältää elvytystyökaluja, joiden avulla voit tehdä vianmäärityksen,



Message Center -sanomakeskus

Message Center tuo näkyviin sanomia, joissa on tietoja tietokoneeseen esiasennetuista hyödyllisistä sovelluksista. Message Center voi myös tuoda näkyviin sanomia tietokoneelta varten saatavilla olevista uusista päivityksistä, joiden avulla voit pitää laitteiston ajantasaisena.



Access Help -ohjelma

Access Help on laaja käytönaikainen ohje, jonka avulla saat vastauksia tietokoneesi koskeviin kysymyksiin sekä ohjeita ongelmien ratkaisuun ja esiasennettujen ohjelmien ja työkalujen asetusten määrittämiseen.



Help Center -toiminto


Help Center on käytönaikainen ohje, joka sisältää tietoja tietokoneestasi. Help Center sisältää myös ohje- ja tukitietoja ja muita palveluita.

Saat lisätietoja painamalla Lenovo Care -painiketta:



Laitteen mukana toimitettujen käyttöoppaiden ja Help Center -toiminnon (käytönaikaisen ohjeen) käyttö

Lisätietoja tietokoneesta on Safety and Warranty Guide- ja Käyttö ja vianmääritys -julkaisuissa sekä Help Center -toiminnossa.

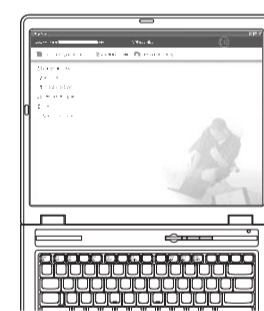


Safety and Warranty Guide (turvaohjeet ja takuutiedot)

- Tärkeitä turvaohjeita
- Takuutietoja

Käyttö ja vianmääritys

- Muiden tietolähteiden esittely
- Tärkeitä tietokoneen hoitoon liittyviä ohjeita
- Vianmääritys
- Elvytysvaihtoehdot
- Tuki- ja huoltopalvelut
- Tietokoneen takuutiedot



Voit aloittaa Help Center -toiminnon painamalla Lenovo Care -painiketta ja valitsemalla Lenovo Care -valikosta "Ohje ja tuki" -



Tietoja tietokoneesta

- Järjestelmän ominaisuuksien käyttö-
- Kokoonpanon määritys
- Suojaus ja elvytys
- Nouto ja päivitys
- Laitteiston päivitys



Ohjeiden ja tuen saanti

- Viiteaineiston tarkastelu
- Tukitietojen paikannus
- Häiriöiden selvitys
- Nouto ja päivitys
- Neuvojen pyytäminen



Muiden palvelujen selaus

- Tietoja virtaa säästävästä käyttötavoista
- Tietokoneen lisävarusteet
- Työpöydän mukautus
- Palvelut tietokoneelle

* Pakkauksen sisältöön liittyviä lisätietoja:

- 1) Joidenkin mallien pakkauksiin voi sisältyä osia, joita ei ole luettelossa.
- 2) Jos jokin osa puuttuu tai on vahingoittunut, ota yhteys tuotteen myyjään.
- 3) Kaikki esiasennettujen tiedostojen ja sovellusten palautukseen tarvittavat tiedot ovat kiintolevyssä, joten elvytys-CD-tietolevyä ei tarvita. Lisätietoja on Käyttö ja vianmääritys -julkaisun kohdassa Elvytysvaihtoehdot.

© Copyright Lenovo 2006.
Kaikki oikeudet pidätetään.

Printed in China

For Barcode Position Only