

Pôster de Instalação dos Modelos R60

P/N 42T7977

18/8/2006

ThinkPad®

Remova

- Computador ThinkPac(R) Pacote de
- Adaptador Cabo de
- 2 capas para o Manuais

- Instruções de instalação (esta folha)
- Guia de Segurança e Garantia
- Guia de Serviços e Solução de
- Outros suplementos ou flyers

Consulte o verso para obter notas sobre itens não listados, ausentes ou

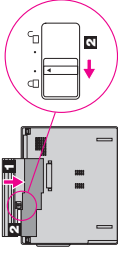
Instruções Iniciais de



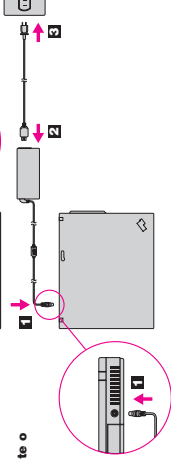
Leia os avisos de segurança e dicas importantes nos manuais incluídos antes de utilizar seu computador.

1 Instale o pacote de

Sua bateria está pronta para



2 Conecte o



3 Ligue o



4 Aponte e clique com o Ultrabay(R) Multi-pointing Navigation System:

Pressione para mover o mouse para cima ou para baixo. Clique para mover o mouse para a esquerda ou para a direita. Alguns modelos também funcionam como os botões do mouse. Alguns modelos podem ter apenas um TrackPoint.

5 Configure o Sistema Operacional conforme as instruções na tela:

Esse processo leva alguns minutos e seu computador poderá reiniciar diversas vezes.

6 Para obter informações mais detalhadas, pressione o botão do



Size : 11x14 inches

Color : 2 color job = Process Black (This plate must be printed in PMS Process Black C)

Process Magenta (This plate must be printed in PMS 032cvc)

Font : IBM Fontis and Helvetica Neue Family

Material : 100 gsm gloss art paper (Use 100% recycled paper in only Japan.)

Blue line shows die-cut. DO NOT PRINT.

Please change the barcode No.

Please change the country name if the poster is printed in other than China.



ThinkVantageDesign

1 wireless UltraConnect(TM) antenas da



2 Luz do teclado ThinkLight(R)



3 Trava Única



4 Antena WAN wireless*

*Apenas modelos



5 Botões Mudo e de Volume

*Apenas modelos



6 Botão



7 Botão do ThinkLight



8 Voltar e avançar do navegador



9 Leitor de impressão

*Apenas modelos



10 Botão central do



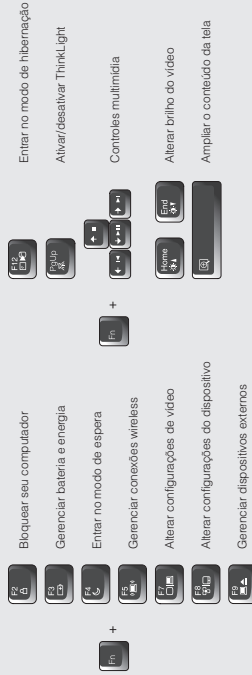
11 Chave de Rádio Wireless*

*Apenas modelos



12 Tecla

Utilize em combinação com outras teclas para acessar recursos



P/N: 42T7977

Pôster de Instalação dos Modelos R60

P/N 42T7977

18/8/2006

Size : 11x14 inches

Color : 2 color job =  Process Black (This plate must be printed in PMS Process Black C)  Process Magenta (This plate must be printed in PMS 032cvc)

Font : IBM Fontis and Helvetica Neue Family
Material : 100 gsm gloss art paper (Use 100% recycled paper in only Japan.)
Blue line shows die-cut. DO NOT PRINT.
Please change the barcode No.
Please change the country name if the poster is printed in other than China.

ThinkVantage Technologies

Pressionar o botão do ThinkVantage em seu teclado abre o ThinkVantage Productivity Center. Para aprender sobre as ferramentas ThinkVantage e outros itens, pressione o botão "Help and support" no Productivity Center e digite uma palavra no campo de procura por palavra-chave.



Productivity Center

O Productivity Center o orienta a um host de informações e ferramentas para ajudá-lo a configurar, compreender, manter e aprimorar seu computador ThinkPad.



Access Connections

O Access Connections permite alternar sem dificuldades entre os ambientes com conexão física e wireless, gerenciando automaticamente as configurações de segurança, impressoras, home page e outras configurações específicas de local.



Client Security Solution

Esta combinação exclusiva de hardware e software ajuda a proteger seus dados, incluindo informações de segurança vitais como senhas, dados de criptografia e credenciais eletrônicas, enquanto ajuda a preservar-se de acesso não-autorizado a



Rescue and Recovery

O Rescue and Recovery inclui um conjunto de ferramentas de recuperação para ajudá-lo a diagnosticar, obter ajuda e recuperar-se rapidamente de falhas do sistema, mesmo que o sistema operacional principal não seja inicializado e você



System Migration Assistant

O System Migration Assistant o ajuda a estar ativo e em execução ao migrar seus dados e configurações para o seu novo computador de maneira rápida e precisa.



System Update

O System Update faz download de software, drivers e BIOS novos da Lenovo disponíveis para o seu computador ThinkPad.

ThinkVantage

Para saber mais, pressione o botão do ThinkVantage:



Guia de Segurança e Garantia



Guia de Serviços e Solução de Problemas

Guia de Segurança e Garantia

-Informações de segurança importantes
-Informações de garantia

Guia de Serviços e Solução de Problemas

-Introdução a outras fontes de informação
-Dicas importantes para cuidar do seu computador
-Diagnósticos e solução de problemas
-Opções de recuperação



Help Center

Para abrir o Help Center, pressione o botão ThinkVantage e selecione um tópico em "Help and support" no Productivity Center.



Aprender sobre meu computador

- Utilizar recursos do sistema
- Configurar
- Proteger e recuperar
- Fazer download e upgrade
- Permanecer atualizado

Obtenha ajuda e suporte

Visualize referências
Encontre informações de suporte

Procure outras ofertas

Obtenha informações sobre como manter seu computador em execução pelo máximo de tempo

Utilizando os manuais incluídos e o Help Center (manual on-line)

Para localizar informações detalhadas sobre o seu computador ThinkPad, consulte o Guia de Segurança e Garantia, o Guia de Serviços e Solução de Problemas ou abra o Help Center.

* Notas adicionais sobre a remoção dos itens da embalagem:

- 1) Alguns modelos podem conter itens que não são listados.
- 2) Se algum item estiver faltando ou danificado, entre em contato com o local onde adquiriu o produto.
- 3) Todas as ferramentas necessárias para a recuperação de arquivos e aplicativos, instalação de drivers, estão em seu disco rígido, incluindo a necessidade de um CD de recuperação. Para obter informações adicionais, consulte "Opções de Recuperação" no Guia de Serviços e Solução

©Lenovo Americas/Lenovo, 2006
Todos os direitos reservados.
ThinkPad é uma marca registrada da Lenovo.

Printed in China

For Barcode Position Only