

Lenovo 3000 N200 15.4-inch Setup Poster

P/N 42W9515

3/8/2007

Size : 11x14 inches

Color : 2 color job = ■ Process Black (This plate must be printed in PMS Process Black C)
■ Process Magenta (This plate must be printed in PMS 1375C)

Font : IBM Fonts and Helvetica Neue Family

Material : 100 gsm gloss art paper (Use 100% recycled paper in only Japan.)

Blue line shows die-cut. DO NOT PRINT.

Please change the barcode No.



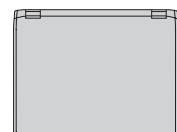
Please change the country name if the poster is printed in other than China.

Lenovo 3000

lenovo

Rozpakuj:

- Komputer Lenovo 3000 Akumulator Kabel zasilający Zasilacz



Podręczniki:



- Instrukcje konfiguracji (ten arkusz)
- Podręcznik na temat bezpieczeństwa i gwarancji
- Podręcznik obsługi i rozwiązywania problemów
- Pozostałe dodatki lub ulotki

Patrz uwagi na odwrocie dotyczące elementów niewymienionych na liście, brakujących lub uszkodzonych oraz dysku Recovery.


Instrukcje konfiguracji



Przed rozpoczęciem używania komputera należy przeczytać uwagi dotyczące bezpieczeństwa oraz ważne wskazówki zamieszczone w załączonych podręcznikach.

- 1** Zainstaluj akumulator:
Akumulator jest gotowy do użycia.
- 2** Podłącz komputer do zasilania:
- 3** Włącz zasilanie:
- 4** Wskazuj i klikaj elementy, korzystając z urządzenia touchpad:
Przesuń palcem po urządzeniu touchpad w kierunku, w którym chcesz przesunąć wskaźnik. Urządzenie touchpad wraz z lewym i prawym przyciskiem u dołu klawiatury działają tak, jak przyciski myszy.
- 5** Skonfiguruj system operacyjny zgodnie z instrukcjami wyświetlanymi na ekranie:
Proces ten może zająć kilka minut.
- 6** Aby uzyskać szczegółowe informacje, naciśnij przycisk Lenovo Care™ :

- 1** Zintegrowana kamera*
* Tylko wybrane modele.
- 2** Bezprzewodowe anteny LAN (główna i dodatkowa)
- 2c** Bezprzewodowa antena LAN (trzecia)*
* Tylko wybrane modele.
- 3** Zatrask
- 4** Przyciski głośności i wyciszenia
- 5** Przycisk zasilania
- 6** Przycisk Lenovo Care
- 7** Przełącznik komunikacji bezprzewodowej
- 8** Czytnik odcisku palca*
* Tylko wybrane modele.
- 9** Klawisz Fn
W kombinacji z innymi klawiszami umożliwia dostęp do funkcji specjalnych.



	Wyciszenie			Zmiana jasności ekranu
	Zmniejszanie głośności			Tryb hibernacji
	Zwiększanie głośności			Home
	Tryb uśpienia			End
	Zarządzanie połączeniami bezprzewodowymi			Sterowanie multimediami
	Wybór schematu wyświetlania			

PN: 42W9515

Lenovo 3000 N200 15.4-inch Setup Poster
P/N 42W9515
3/8/2007

Size : 11x14 inches

Color : 2 color job = ■ Process Black (This plate must be printed in PMS Process Black C)
■ Process Magenta (This plate must be printed in PMS 1375C)

Font : IBM Fonts and Helvetica Neue Family

Material : 100 gsm gloss art paper (Use 100% recycled paper in only Japan.)

Blue line shows die-cut. DO NOT PRINT.

Please change the barcode No.

Please change the country name if the poster is printed in other than China.

Lenovo 3000

lenovo

Aby uzyskać więcej informacji o technologii Lenovo i innych kwestiach, otwórz program Lenovo Care, naciskając przycisk Lenovo Care.



Lenovo Care

Lenovo Care daje dostęp do szerokiej gamy informacji i narzędzi pomocnych w konfiguracji, serwisowaniu i ulepszaniu komputera.



Access Connections™

Program Access Connections umożliwia płynne przełączanie między środowiskiem przewodowym i bezprzewodowym, jednocześnie automatycznie zarządzając ustawieniami zabezpieczeń, drukarkami, stroną główną i innymi ustawieniami



Presentation Director

Presentation Director (Reżyser prezentacji) pomaga w sprawnym planowaniu i organizowaniu prezentacji, nawet kiedy przebywasz z dala od biura.



Rescue and Recovery™

Program Rescue and Recovery zawiera zestaw narzędzi do odtwarzania, pomocnych w diagnozowaniu, uzyskiwaniu pomocy i szybkim odtwarzaniu systemu po awarii, nawet jeśli nie można wystartować podstawowego systemu operacyjnego ani skontaktować się z zespołem ds. wsparcia.



Message Center

Message Center (Centrum komunikatów) wyświetla komunikaty informujące o pomocnym oprogramowaniu zainstalowanym fabrycznie na Twoim komputerze. Centrum komunikatów dostarcza też informacji o dostępnych nowych aktualizacjach.



Help Center

Centrum pomocy stanowi interfejs dla podręcznika użytkownika, narzędzi systemowych, usług oraz serwisów WWW Lenovo.

Aby uzyskać więcej informacji, naciśnij przycisk Lenovo Care:

Używanie programu Access Help (podręcznik elektroniczny) i załączonych podręczników

Aby znaleźć szczegółowe informacje o komputerze, otwórz program Access Help lub zapoznaj się z Podręcznikiem na temat bezpieczeństwa i gwarancji lub Podręcznikiem obsługi i rozwiązywania problemów.



Access Help

Access Help to obszerny podręcznik elektroniczny, zawierający odpowiedzi na większość pytań o komputer, pomagający w konfigurowaniu zainstalowanych fabrycznie opcji i narzędzi oraz rozwiązywaniu problemów.

Aby otworzyć program Access Help, wykonaj jedną z następujących czynności:

- Naciśnij przycisk Lenovo Care. W sekcji Quick Links programu Lenovo Care kliknij opcję "Access on-system help".
- Z menu Start wybierz opcję Wszystkie programy, a następnie Lenovo Care. Kliknij opcję Access Help.



Podręcznik na temat bezpieczeństwa i gwarancji:

- ważne informacje dotyczące bezpieczeństwa
- środowisko pracy i inne ważne uwagi
- informacje gwarancyjne



Podręcznik obsługi i rozwiązywania problemów:

- inne źródła informacji
- ważne wskazówki dotyczące konserwacji komputera
- diagnostyka i rozwiązywanie problemów
- opcje odtwarzania
- informacje o pomocy i serwisie;
- informacje gwarancyjne

* Dodatkowe uwagi dotyczące rozpakowywania:

- 1) Niektóre modele mogą zawierać elementy, które nie są wymienione na tej liście.
- 2) Jeśli jakiegos elementu brakuje lub jest on uszkodzony, należy skontaktować się z punktem sprzedaży.
- 3) Wszystko, co jest potrzebne do odzyskania fabrycznie zainstalowanych plików i aplikacji, znajduje się na dysku twardym, dzięki czemu nie jest potrzebny dysk Recovery. Więcej informacji na ten temat zawiera podrozdział „Opcje odzyskiwania” w Podręczniku obsługi i rozwiązywania problemów.

© Copyright Lenovo 2007.
Wszystkie prawa zastrzeżone.

Następujące nazwy są znakami towarowymi Lenovo w Stanach Zjednoczonych i/lub w innych krajach:
Lenovo
Lenovo Care
Access Connections
Rescue and Recovery

Printed in China

For Barcode Position Only